

## 防災宣導系列

### 防火須知

你知道大部分的火災都發生在夜裡嗎？

#### DO YOU KNOW?

如果您以為火場是光亮的  
火災發生時你有足夠的時間逃生  
那請和我們一起來了解真正的火場狀況  
或許事實會讓你下一跳.....

#### ●火場是黑暗的

在真正的火災現場什麼都看不到，陷入其中宛如全瞎，故應事先演練逃生計劃，熟記在閉眼情況下，迅速找到逃生出口。

#### ●火場高溫熱度也是致命殺手

火場溫度常常高達六、七百度，只要吸入一口一百五十度的熱空氣，就能使人完全喪失活動能力，所以逃生要領就是儘量採取低姿勢，且可藉此呼吸新鮮空氣。

#### ●起火後可供逃生時間很短

一般火起後只有 **2-4 分鐘** 逃生時間(甚至更短)可供逃生，故當火災生時，應立即查明狀況並迅速滅火或逃生。

### 居家防火你我做得到

火災的速度非常快，釀成的災害十分可怕，但是只要你我有防火的意識及基本的火場知識，再配合有效方便的防火逃生安全用品把關，並事先與家人練習防火逃生計劃，如此您的居家安全就萬無一失了。

## ※ 您必須要有的防火逃生常識

- 準備滅火器，假設發生火災時，可能之逃生通道；若無適當通道，應準備適當之逃生器，如避難繩索、避難梯救助袋、緩降機、塑膠袋等。



- 樓梯通道不可堆置物品、安全門不可上鎖
- 每個房間應討論規劃逃生路線並指定一逃生後的集合地點。
- 逃出後切勿在進入火場，應靜候並配合消防人員的處理。
- 應隨時清除排油煙機及管道油污。
- 魚缸馬達及錄影帶倒帶器，會因運轉過熱而發生火災、使用時應特別注意



- 電線應盡量裝置於配管內，勿壓擠，附近勿堆放易燃物品。
- 電熱器、蚊香應注意放置場所之安全，熱水器不宜安置在浴室內。
- 鐵窗不可封死，應預留逃生柵

門，並將鑰匙放置固定處。


- 電器插頭要插牢、不可超過電線負荷能力；電線走火時，應先切斷電源。
- 定期檢查屋內配線。
- 打火機、火柴等物品，應存放在安全處所並預防小孩玩火。
- 睡覺前應關閉電器、熄滅火源、檢查瓦斯。

## 防震須知

二、

### 一、震度(在臺灣地區所用的震度標準共分為七個級數)

震度	名稱	震動程度	
0	無感	地震儀有記錄，人體無感覺。	
1	微震	人靜止時，或對地震敏感者可感覺。	
2	輕震	門窗搖動，一般人均可感覺。	
3	弱震	房屋搖動，門窗格格有聲，懸物搖擺，盛水動盪。	
4	中震	房屋搖動甚烈，不穩物傾倒，盛水達容器八分滿者濺出。	
5	強震	牆壁龜裂，牌坊煙囪傾倒。	

6	裂震	房屋傾倒，山崩地裂，地層斷陷。	
<p><b>地震前多做一分準備・就是對生命財產多一分保障</b></p>			



## 二、如何作好震前預防措施



準備三日份的飲水、乾糧及急救必需品，集中收納在救急袋內，置放在全家知曉便於取用位置。救急袋準備物品如下：

 乾糧	 可使用乾電池的收音機	 錢	 身分證
 水壺	 手電筒	 三角巾	 萬用刀
 醫藥箱	 大鐵鎚或斧頭	 塑膠袋	 手套
 衣服	 小記事本	 市區地圖	 童軍繩

	<p>熟悉住家附近，那裡是最好的避難場所，預先清楚逃生路線。家屬間應互相約定地震後應如何聯繫及集合的處所。</p>		<p>建築物勿任意違法加蓋，或拆除牆、柱、樑、版，以免破壞結構導致倒毀。將較重物品放置低處並予固定，減少使用吊燈、吊扇。</p>
	<p>學校、公司團體、公共場所經常舉行避難演習，建立自衛編組發揮自救救人精神。</p>		<p>定期檢查瓦斯、電線管路，瓦斯桶應予固定，全家人均應熟悉總開關位置及關閉方法。</p>

## 三、如何做好震時應變措施

	<p>大聲的提醒週遭人員保護自身安全為首務，勿慌張進出建築物，遠離窗戶、玻璃、吊燈、巨大家俱等危險墜落物，就地尋求避難點。</p>		<p>隨手關閉使用中的電源及火源防止火災發生，要把避難處門扇打開，以免門扇被震歪夾緊。</p>
---	---	--	---

	<p>在高樓時，就所在樓層尋找庇護所，勿使用電梯以免受困，勿湧向出口、樓梯以免造成人群擁擠傷害。</p>		<p>以軟墊保護頭部，尋找堅固的庇護所如堅固的桌下、牆角、支撐良好門框下。</p>
		<p>隨手關閉使用中電源及火源。</p> <p><b>緊急救災、救護請電 119</b></p>	

#### 四、震後善後復原重建措施

	<p>如果聞到瓦斯味道，千萬不要用火，以免發生爆炸引起火災。應立刻打開門窗通風，但是不要開動抽風機，因電器火花可能引起爆炸。</p>		<p>避開掉落地上的電線和電線碰到的物體。</p>
	<p>協助急救傷者，發揮守望相助精神，不要使用電話相互報平安，減少話務量留供報案救災使用。</p>		<p>隨時收聽災情報導。</p>
	<p>檢查水電、瓦斯管線，如有損壞，馬上關閉暫勿使用。</p>		<p>檢查房屋是否有明顯裂痕，樑柱如果遭受破壞，切勿逗留室內。</p>

敬請共同努力加強地震災害預防、應變及善後復原工作能力，保護您的生命財產安全。